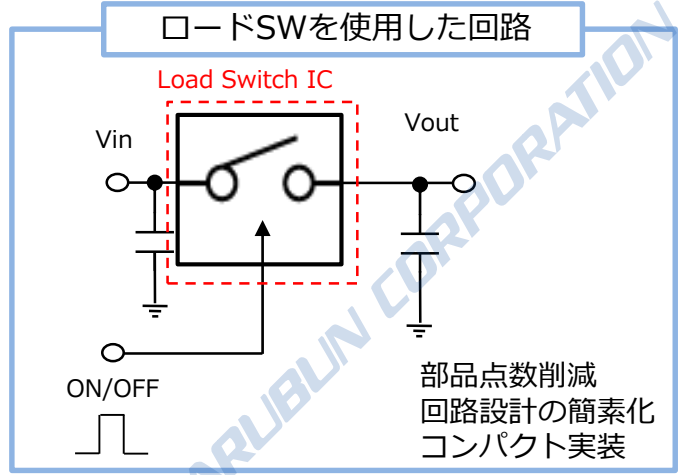
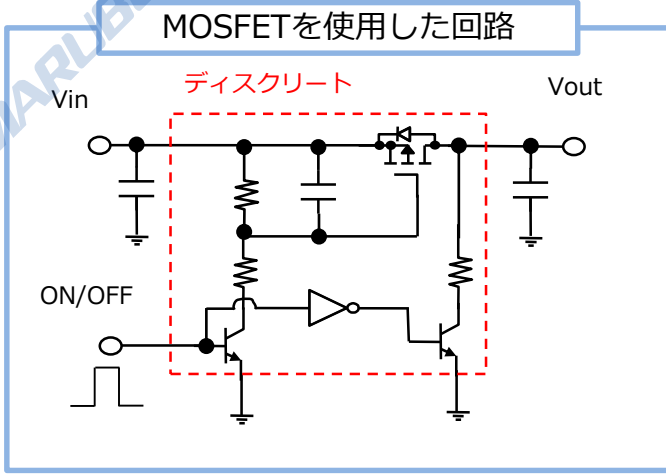


ロードスイッチ

Texas Instruments社のロードスイッチは、汎用的な製品から大電流、超低オン抵抗、超小型PKG等豊富なラインナップをご用意。

ロードスイッチIC使用のメリット



6A定格や12V系入力に対応した製品も登場！

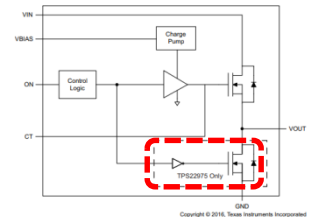
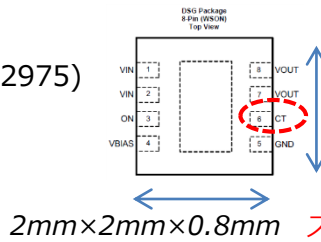
TPS22975/TPS22975N 最大6A、16mΩ、ロードスイッチ

特徴

- ・6Aの最大電流をサポート
- ・立ち上がり時間調整可能
- ・クイック・ディスチャージ機能あり(TPS22975)
- ・2mm×2mmの小型パッケージ

主要スペック

- ・入力電圧 : 0.6V ~ Vbias
- ・バイアス : 2.5V ~ 5.7V
- ・出力電流 : 6A



ディスチャージ機能内蔵(QOD)

スルーレート設定ピン付き

QOD...Quick-Output Discharge

TPS22810 2.7~18V対応、2A/3A、低オン抵抗、逆流防止付きロードスイッチ

特徴

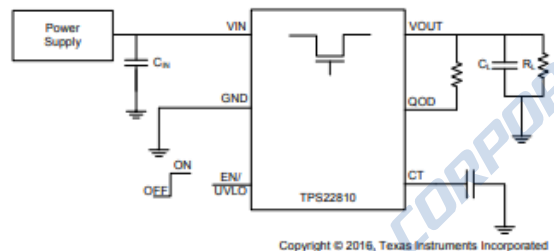
- ・12V対応ロードスイッチ
- ・クイック・ディスチャージ機能あり
- ・立ち上がり時間調整可能
- ・UVLO等の保護機能

主要スペック

- ・入力電圧 : 2.7~18V
- ・出力電流 : SOT23-6 パッケージの場合 2A
WSNパッケージの場合 3A
- ・オン抵抗 : 79mΩ
- ・パッケージ : SOT-23 (6pin) 2.90 mm × 2.80 mm
WSN (6pin) 2.00 mm × 2.00 mm


12V入力可能

Simplified Schematic



Copyright © 2016, Texas Instruments Incorporated

代表製品ラインナップ <スルーレート固定タイプ>


 ... 売れ筋製品

| 出力電流 (A) | 製品名 | ch数 | 入力電圧 (V) | オン抵抗 @3.3V(mΩ) (max) | Iq (μA) (max) | Isd (μA) (max) | 保護機能 | QOD | フォルト | パッケージ | サイズ(mm) W×D×H | ピンピッチ (mm) |
|----------|----------------------------|-----|----------|----------------------|---------------|----------------|-------------------|-----|------|-------------|----------------|------------|
| 0.2 | TPS22860 | 1 | 0~5.5 | 1,310 | 0.1 | 0.05 | × | × | × | 6pin SOT-23 | 2.90×2.80×1.45 | 0.95 |
| 0.5 | TPS22901 | 1 | 1~3.6 | 95@3.6V | 0.204 | 0.137 | × | × | × | 4pin DSBGA | 0.80×0.80×0.50 | 0.4 |
| 0.5 | TPS22902 | 1 | 1~3.6 | 95@3.6V | 0.204 | 0.137 | × | ○ | × | 4pin DSBGA | 0.80×0.80×0.50 | 0.4 |
| 0.5 | TPS22902B | 1 | 1~3.6 | 95@3.6V | 0.204 | 0.137 | × | ○ | × | 4pin DSBGA | 0.80×0.80×0.50 | 0.4 |
| 1 | TPS22908 | 1 | 1~3.6 | 34.9@3.6V | 1 | 1 | × | ○ | × | 4pin DSBGA | 0.90×0.90×0.63 | 0.5 |
| 2 | TPS22910A | 1 | 1.4~5.5 | 110 | 10 | 10 | RCP,UVLO | × | × | 4pin DSBGA | 0.90×0.90×0.50 | 0.5 |
| 2 | TPS22912C | 1 | 1.4~5.5 | 110 | 2 | 1.2 | RCP,UVLO | × | × | 4pin DSBGA | 0.90×0.90×0.50 | 0.5 |
| 2 | TPS22913B | 1 | 1.4~5.5 | 110 | 2 | 1.2 | RCP,UVLO | ○ | × | 4pin DSBGA | 0.90×0.90×0.50 | 0.5 |
| 2 | TPS22913C | 1 | 1.4~5.5 | 110 | 2 | 1.2 | RCP,UVLO | ○ | × | 4pin DSBGA | 0.90×0.90×0.50 | 0.5 |
| 1 | TPS22934 | 1 | 1.5~3.6 | 80@3.6V | 20 | 5 | TSD | ○ | × | 4pin DSBGA | 0.90×0.90×0.50 | 0.5 |
| 2 | TPS22914B | 1 | 1.05~5.5 | 59 | 12 | 3 | × | × | × | 4pin DSBGA | 0.78×0.78×0.50 | 0.4 |
| 2 | TPS22914C | 1 | 1.05~5.5 | 59 | 13.3 | 3 | × | × | × | 4pin DSBGA | 0.78×0.78×0.50 | 0.4 |
| 2 | TPS22915B | 1 | 1.05~5.5 | 59 | 12 | 3 | × | ○ | × | 4pin DSBGA | 0.78×0.78×0.50 | 0.4 |
| 2 | TPS22915C | 1 | 1.05~5.5 | 59 | 13.3 | 3 | × | ○ | × | 4pin DSBGA | 0.78×0.78×0.50 | 0.4 |
| 2 | TPS22921 | 1 | 0.9~3.6 | 50@3.6V | 0.88 | 0.7 | × | × | × | 6pin DSBGA | 0.90×1.40×0.63 | 0.5 |
| 2 | TPS22922 | 1 | 0.9~3.6 | 50@3.6V | 0.88 | 0.7 | × | ○ | × | 6pin DSBGA | 0.90×1.40×0.63 | 0.5 |
| 2 | TPS22922B | 1 | 0.9~3.6 | 50@3.6V | 0.88 | 0.7 | × | ○ | × | 6pin DSBGA | 0.90×1.40×0.63 | 0.5 |
| 2 | TPS22930A | 1 | 1.4~5.5 | 50@3.6V | 10 | 10 | RCP(Disable時)UVLO | × | × | 4pin DSBGA | 0.92×0.92×0.50 | 0.5 |
| 2 | TPS22924B | 1 | 0.75~3.6 | 26@3.6V | 350 | 3.5 | × | ○ | × | 6pin DSBGA | 0.90×1.40×0.50 | 0.5 |
| 2 | TPS22924C | 1 | 0.75~3.6 | 26@3.6V | 350 | 3.5 | × | ○ | × | 6pin DSBGA | 0.90×1.40×0.50 | 0.5 |
| 2 | TPS22924D | 1 | 0.75~3.6 | 26.8@3.6V | 350 | 4 | × | ○ | × | 6pin DSBGA | 0.90×1.40×0.50 | 0.5 |
| 3 | TPS22925B | 1 | 0.65~3.6 | 16@3.6V | 79 | 9 | RCP(Disable時) | ○ | × | 6pin DSBGA | 0.90×1.40×0.40 | 0.5 |
| 3 | TPS22925BN | 1 | 0.65~3.6 | 16@3.6V | 79 | 9 | RCP(Disable時) | × | × | 6pin DSBGA | 0.90×1.40×0.40 | 0.5 |
| 3 | TPS22925C | 1 | 0.65~3.6 | 16@3.6V | 79 | 9 | RCP(Disable時) | ○ | × | 6pin DSBGA | 0.90×1.40×0.40 | 0.5 |
| 3 | TPS22925CN | 1 | 0.65~3.6 | 16@3.6V | 79 | 9 | RCP(Disable時) | × | × | 6pin DSBGA | 0.90×1.40×0.40 | 0.5 |
| 4 | TPS22920 | 1 | 0.75~3.6 | 9.8@3.6V | 350 | 5.5 | × | ○ | × | 8pin DSBGA | 0.90×1.90×0.50 | 0.5 |
| 4 | TPS22920L | 1 | 0.75~3.6 | 9.8@3.6V | 350 | 5.5 | × | ○ | × | 8pin DSBGA | 0.90×1.90×0.50 | 0.5 |
| 6 | TPS22961 | 1 | 0.8~3.5 | 9.2@1.05V | 1 | 1.1 | × | ○ | × | 8pin WSON | 3.00×3.00×0.80 | 0.65 |
| 6 | TPS22969 | 1 | 0.8~5.5 | 5.8 | 27 | 2.1 | × | ○ | × | 8pin WSON | 3.00×3.00×0.80 | 0.65 |
| 10 | TPS22962 | 1 | 0.8~5.5 | 5.8 | 27 | 2.1 | × | ○ | × | 8pin WSON | 3.00×3.00×0.80 | 0.65 |
| 15 | TPS22959 | 1 | 0.8~5.5 | 5.8 | 27 | 2.1 | × | ○ | × | 8pin WSON | 3.00×3.00×0.80 | 0.65 |

代表製品ラインナップ <スルーレート可変タイプ>

| 出力電流 (A) | 製品名 | ch数 | 入力電圧 (V) | オン抵抗 @3.3V(mΩ) (max) | Iq (μA) (max) | Isd (μA) (max) | 保護機能 | QOD | フォルト | パッケージ | サイズ(mm) W×D×H | ピンピッチ (mm) |
|----------|---------------------------|-----|----------|----------------------|---------------|----------------|-------------------|-----|------|--------------------------|----------------------------------|-------------|
| 0.6 | TPS22951 | 1 | 2.2~5.3 | 1000@3V | 100 | 10 | OCP | × | ○ | 6pin DSBGA | 0.80×1.20×0.50 | 0.4 |
| 0.5 | TPS22960 | 2 | 1.62~5.5 | 595 | 2 | 3.6 | × | ○ | × | 8pin SOT-23 8pin UQFN | 2.90×2.80×1.45 1.50×1.50×0.60 | 0.65 0.5 |
| 3 | TPS27081A | 1 | 1~8 | 55@-4.5V | 20 | 0.6 | × | × | × | 6pin SOT-THIN | 2.90×2.80×1.10 | 0.95 |
| 2 | TPS22810 | 1 | 2.7~18 | 92 | 85 | 3.8 | TSD,UVLO | ○ | × | 6pin SOT-23 | 2.90×2.80×1.45 | 0.95 |
| 3 | | | | | | | | | | 6pin WSON | 2.0×2.0×0.8 | 0.65 |
| 4 | TPS22967 | 1 | 0.8~5.5 | 35 | 75 | 2 | × | ○ | × | 8in WSON | 2.00×2.00×0.80 | 0.5 |
| 4/ch | TPS22968 | 2 | 0.8~5.5 | 40 | 70 | 12 | × | ○ | × | 14pin WSON | 3.00×2.00×0.80 | 0.4 |
| 4/ch | TPS22968N | 2 | 0.8~5.5 | 40 | 70 | 12 | × | × | × | 14pin WSON | 3.00×2.00×0.80 | 0.4 |
| 5 | TPS22953 | 1 | 0.7~5.7 | 24 | 50 | 21 | RCP(Disable時)UVLO | × | ○ | 10pin WSON | 2.00×2.00×0.80 | 0.4 |
| 5 | TPS22954 | 1 | 0.7~5.7 | 24 | 50 | 21 | UVLO | ○ | ○ | 10pin WSON | 2.00×2.00×0.80 | 0.4 |
| 6 | TPS22965 | 1 | 0.8~5.7 | 23 | 50 | 2 | × | ○ | × | 8pin WSON | 2.00×2.00×0.80 | 0.5 |
| 6 | TPS22965N | 1 | 0.8~5.7 | 23 | 50 | 2 | × | × | × | 8pin WSON | 2.00×2.00×0.80 | 0.5 |
| 6 | TPS22975 | 1 | 0.6~5.7 | 19 | 30 | 2 | × | ○ | × | 8pin WSON | 3.00×4.90×1.10 | 0.5 |
| 6 | TPS22975N | 1 | 0.6~5.7 | 19 | 30 | 2 | × | × | × | 8pin WSON | 3.00×4.90×1.10 | 0.5 |
| 6 | TPS22966 | 2 | 0.8~5.5 | 23 | 40 | 10 | × | ○ | × | 14pin WSON | 3.00×2.00×0.80 | 0.4 |
| 1/ch | TPS22994 | 4 | 1~3.6 | 58.5 | 37.6 | 15.7 | × | ○ | × | 20pin WQFN | 3.00×3.00×0.80 | 0.4 |

本資料の改訂履歴

| Revision | 改訂日 | 改訂内容 |
|----------|-----------|------|
| Rev.A | 2018年6月7日 | 新規作成 |
| | | |
| | | |

※本資料のデータは上記日付時点でのデータを利用しています。

丸文株式会社 TI特集サイトのご案内

TOPページを確認する >

TEXAS INSTRUMENTS
ガイアカンパニー TI特集

[>>詳細はこちら](#)

Texas Instruments社は10万品種以上の製品を幅広い市場に向けてリリースしています。本TI特集サイトでは、アナログ、電源、デジタル、DLP®、各種ツールを中心に、推奨製品紹介パンフレット、解説ビデオ、ユースケース、ニュースレター等をまとめて掲載しております。日本語で、分かりやすく解説しておりますので、是非、閲覧下さい。

TI 推奨製品を確認する >

[>>詳細はこちら](#)

10万品種以上の豊富なラインナップを揃えるTexas Instruments社。そのラインナップの中から「実績多数の人気製品」や「新製品」を中心に、弊社担当者が選ぶ、オススメ製品の特長を分かりやすく解説しております。製品に関するお問合せ、製品説明の依頼等は、『お問合せ窓口』から承ります。

本資料のご利用について

丸文株式会社（以下、当社）より資料を入手されたお客様は、下記の使用上の注意をご一読のうえご使用ください。お客様は本資料のご使用にあたり、下記の内容に従うことに合意したものとします。

- ・本資料中に記載の技術、アプリケーション、その他設計に関する助言及び情報、並びに本資料に関して別途ご提供する各種サービスは、製品を組み込んだアプリケーションの開発者に役立つことを目的としてご提供するものです。
- ・本資料に記載の情報を複製、改変、アップロード、掲示、送信、頒布、ライセンス、販売、出版等を行うことは、事前に丸文株式会社の文書による許諾がない限り禁じます。
- ・本資料は非売品であり、許可無く転売することや無断複製することを禁じます。
- ・本資料は予告なく変更することがあります。
- ・本資料は作成時の情報にもとづき作成しておりますが、もととなる情報が更新された場合でも本資料には反映されていない場合があります。
- ・本資料の内容とメーカー資料の内容に相違がある場合は、メーカー資料の内容が優先されます。
- ・本資料は製品・ツールを利用する際の補助的なものとして作成しています。製品・ツールをご使用になる場合はメーカー資料もあわせてご確認ください。
- ・本資料はお客様に製品・ツールをご使用いただくための参考資料であり、本資料で取り扱っている内容（回路、技術、プログラム、測定データ、数値等）に関しては参考情報となりますので、貴社にて十分な検証を行って下さい、ご使用ください。
- ・本資料で取り扱っている内容（回路、技術、プログラム、測定データ、数値等）に関して運用した結果の損害、第三者の知的財産権、その他権利に関する侵害に関し、当社は責任を負いません。
- ・本資料を非居住者に提供する場合は、外為法および国内外の輸出関連法令等を遵守し、必要な手続きをおとりください。但し、居住者、非居住者のいずれの場合であっても、本資料を大量破壊兵器等の開発等に使用したり、そのおそれがある第三者には提供しないでください。また、本資料をその他軍用用途の目的に使用する非居住者、あるいは、そのおそれがある非居住者にも提供しないでください。なお、本資料の提供に関するご相談等は、弊社営業窓口までお問い合わせください。
- ・本資料の作成には万全を期していますが、万一誤り、記載漏れなどお気づきの点がありましたら、当社担当者までご連絡ください。