第71回 定時株主総会

平成30年6月27日

丸文株式会社

© 2018 MARUBUN CORPORATION

事業の概況

丸文株式会社

© 2018 MARUBUN CORPORATION

事業の概況 › エレクトロニクス業界

需要拡大

好調に推移

堅調を維持

© 2018 MARUBUN CORPORATION

連結業績 › 売上高

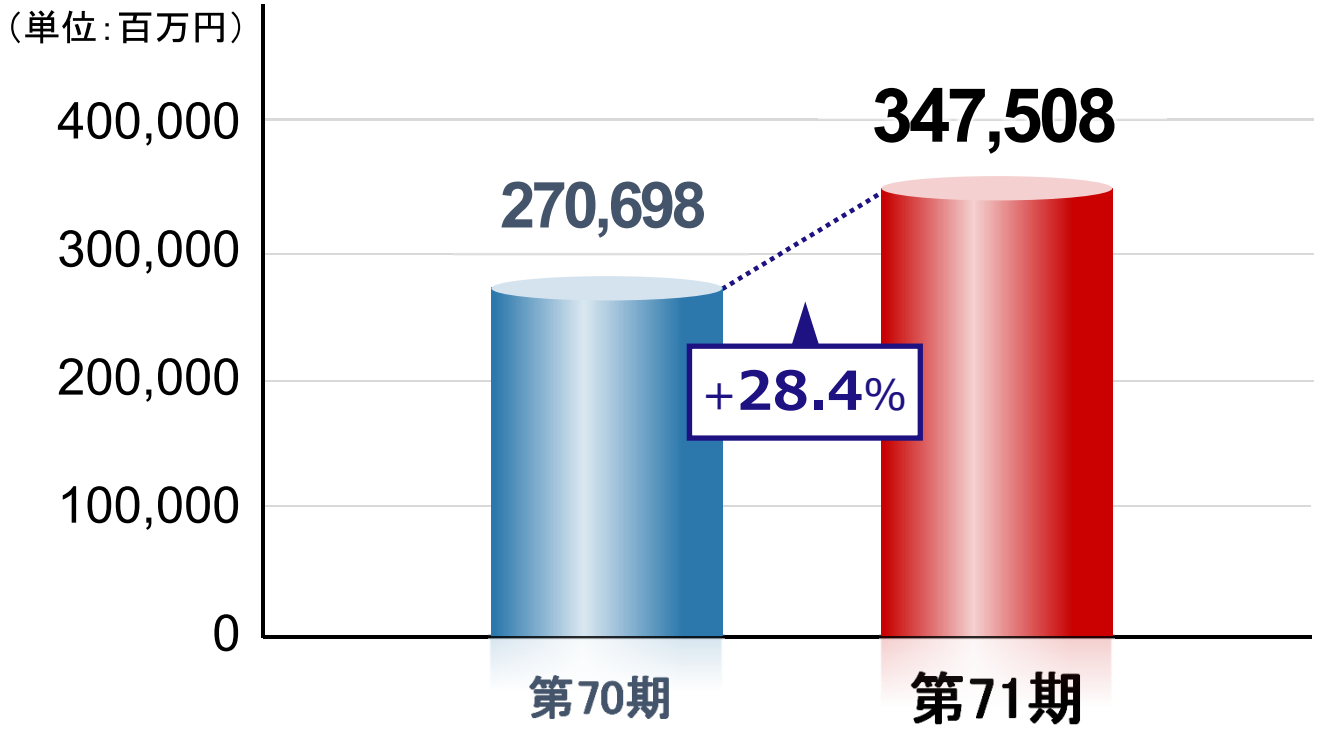

© 2018 MARUBUN CORPORATION

連結業績 › 営業利益

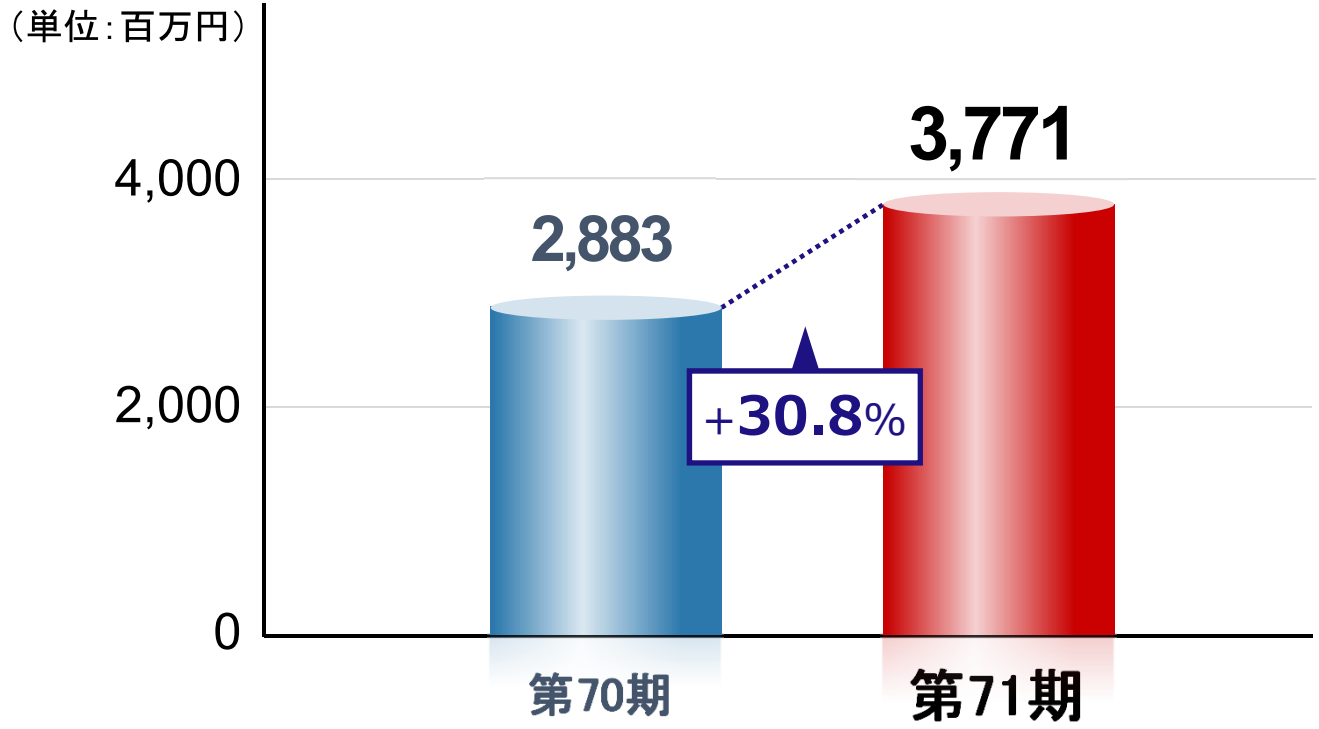

MARUBUN CORPORATION

© 2018 MARUBUN CORPORATION

連結業績 › 経常利益

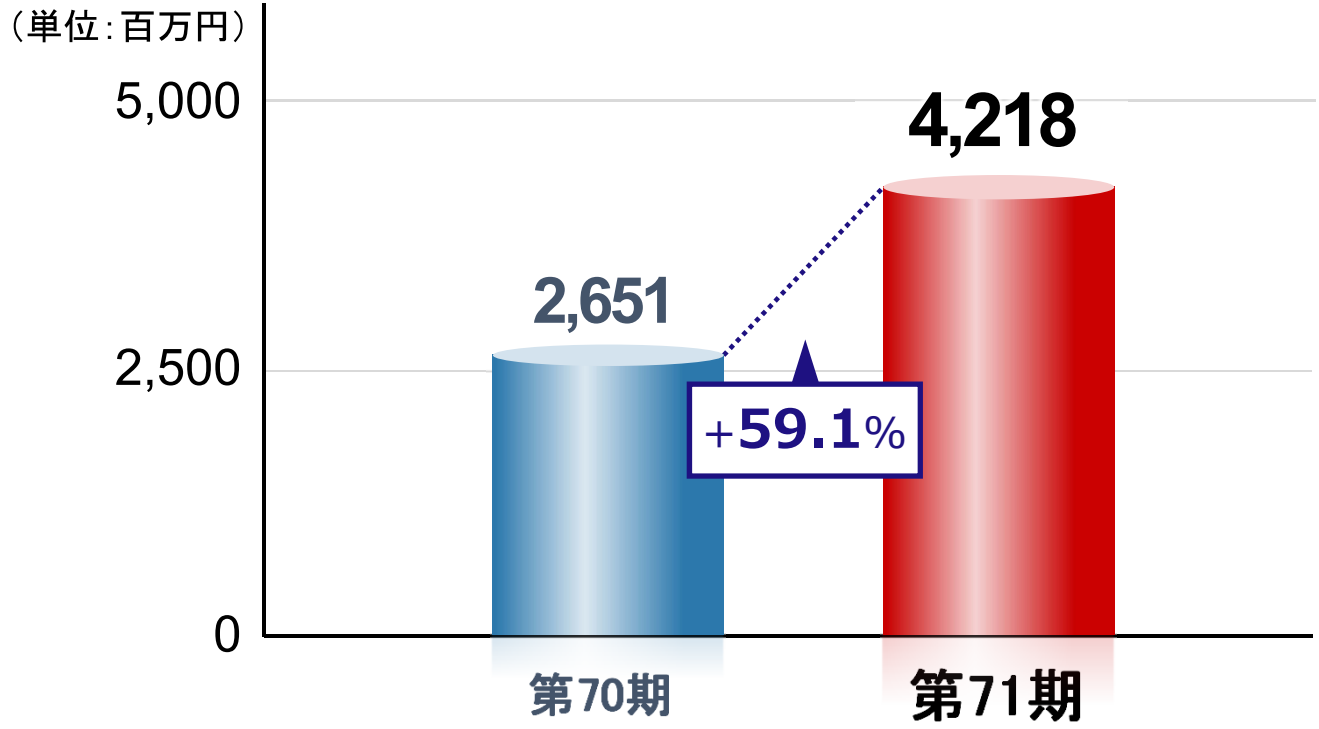

© 2018 MARUBUN CORPORATION

連結業績 › 親会社株主に帰属する当期純利益

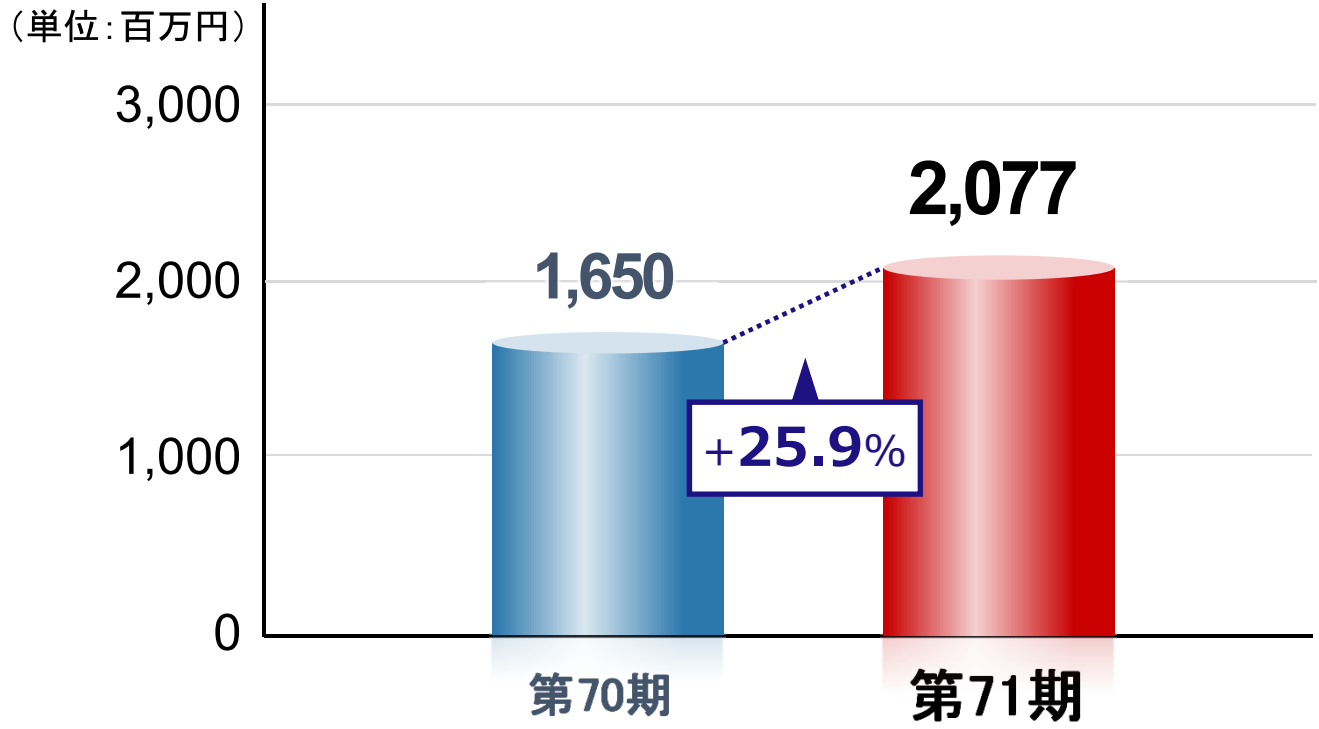

© 2018 MARUBUN CORPORATION

事業別セグメントの業績

© 2018 MARUBUN CORPORATION

デバイス事業

デバイス事業

大幅に増加

好調に推移

好調に推移

好調に推移

© 2018 MARUBUN CORPORATION

デバイス事業

売上高

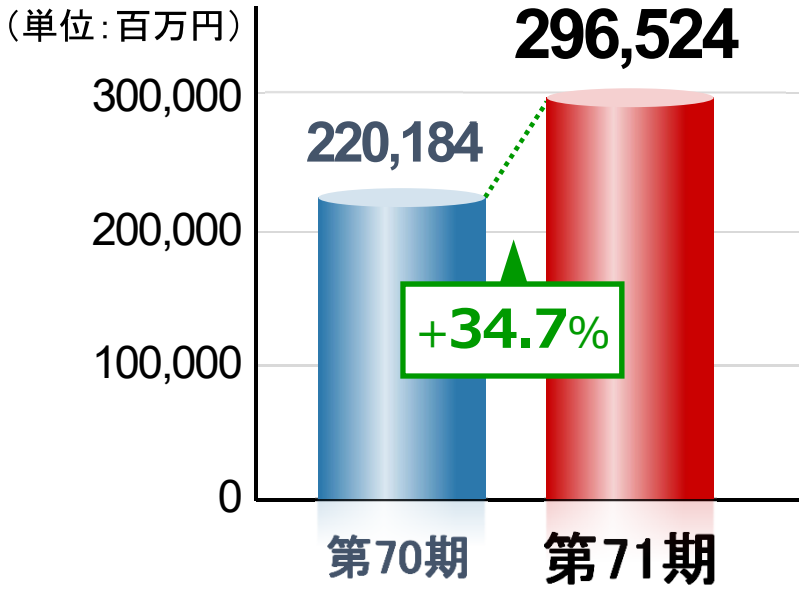

セグメント利益

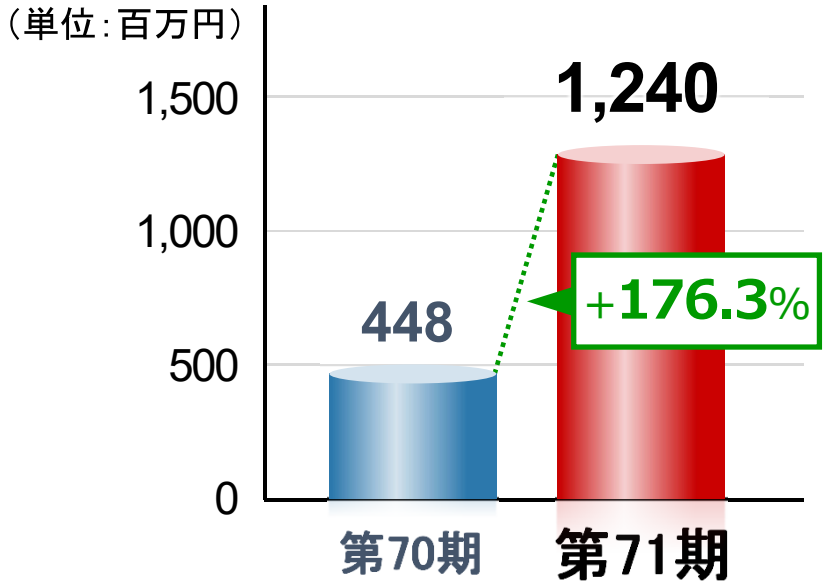

© 2018 MARUBUN CORPORATION

システム事業

システム事業



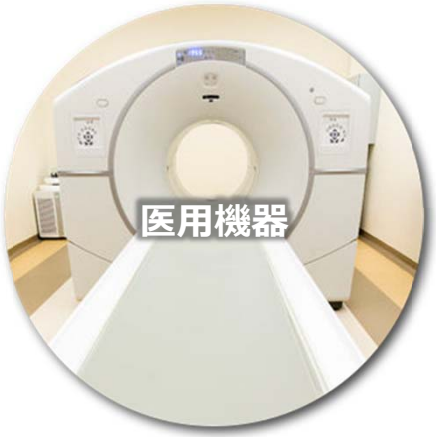

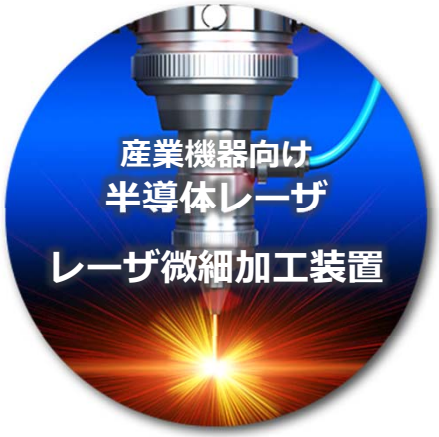

売上減少　需要減　堅調　堅調

© 2018 MARUBUN CORPORATION

システム事業

売上高

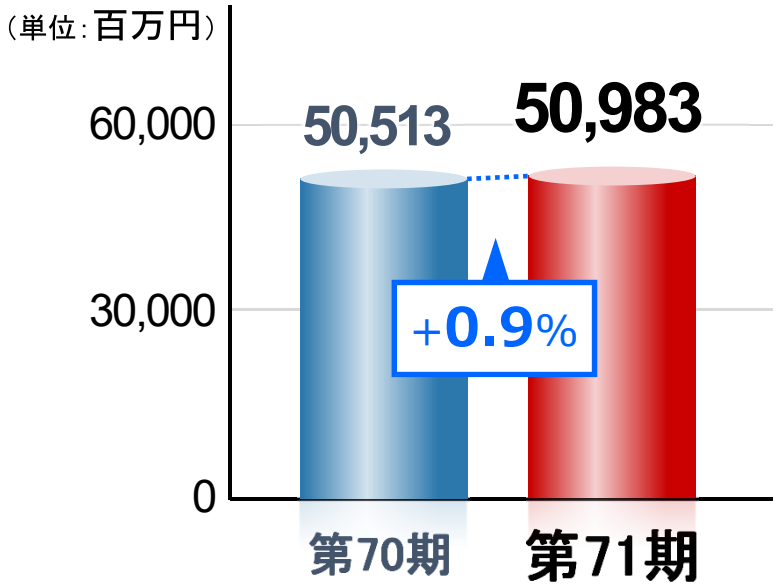

セグメント利益

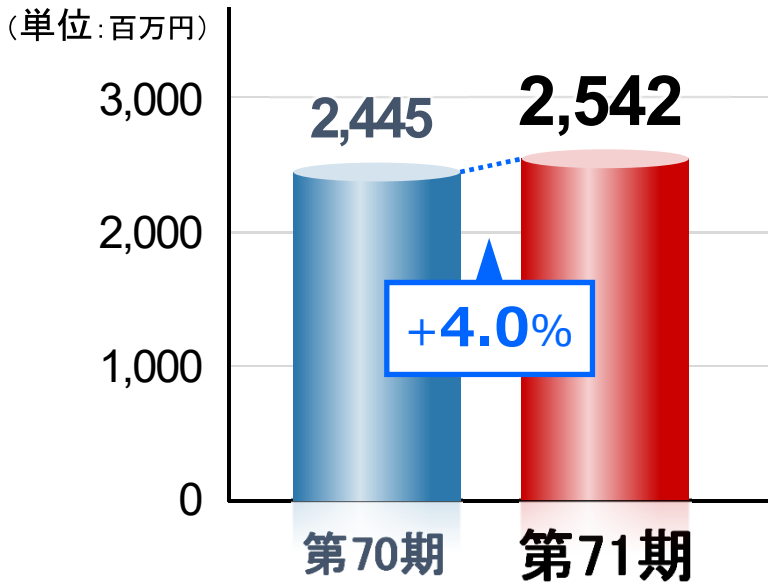

© 2018 MARUBUN CORPORATION

連結貸借対照表

丸文株式会社

© 2018 MARUBUN CORPORATION

連結貸借対照表 › 資産の部

資産の部　負債の部　純資産の部

（単位：百万円）

	前期	当期	前期比
流動資産	113,711	123,322	＋9,611
固定資産	12,273	12,474	＋200
資産合計	125,984	135,796	＋9,812

© 2018 MARUBUN CORPORATION

連結貸借対照表 › 負債の部

資産の部　**負債の部**　純資産の部

（単位：百万円）

	前期	当期	前期比
流動負債	67,272	75,765	＋8,492
固定負債	11,161	10,854	△307
負債合計	78,434	86,619	＋8,185

© 2018 MARUBUN CORPORATION

連結貸借対照表 › 純資産の部

資産の部　負債の部　**純資産の部**

（単位：百万円）

	前期	当期	前期比
株主資本合計	40,143	41,596	＋1,453
純資産合計	47,550	49,177	＋1,627
負債純資産合計	125,984	135,796	＋9,812

© 2018 MARUBUN CORPORATION

連結株主資本等変動計算書(要旨)

利益余剰金合計

(単位:百万円)

第70期末残高	29,206
剰余金の配当	△ 653
親会社株主に帰属する当期純利益	2,077
当期変動額合計	1,453
第71期末残高	30,659

第70期
期末配当 1株15円

第71期
中間配当 1株10円

© 2018 MARUBUN CORPORATION

単体計算書類の概要

丸文株式会社

© 2018 MARUBUN CORPORATION

貸借対照表 › 資産の部

資産の部　負債の部　純資産の部

（単位：百万円）

	前期	当期	前期比
流動資産	65,957	72,840	＋6,882
固定資産	10,523	10,674	＋150
資産合計	76,481	83,514	＋7,033

© 2018 MARUBUN CORPORATION

貸借対照表 › 負債の部

資産の部　**負債の部**　純資産の部

（単位：百万円）

	前期	当期	前期比
流動負債	37,625	44,861	＋7,236
固定負債	9,983	9,705	△277
負債合計	47,609	54,567	＋6,958

© 2018 MARUBUN CORPORATION

貸借対照表 › 純資産の部

資産の部　負債の部　**純資産の部**

（単位：百万円）

	前期	当期	前期比
株主資本合計	28,397	28,568	＋171
純資産合計	28,872	28,947	＋75
負債純資産合計	76,481	83,514	＋7,033

© 2018 MARUBUN CORPORATION

業績 › 売上高

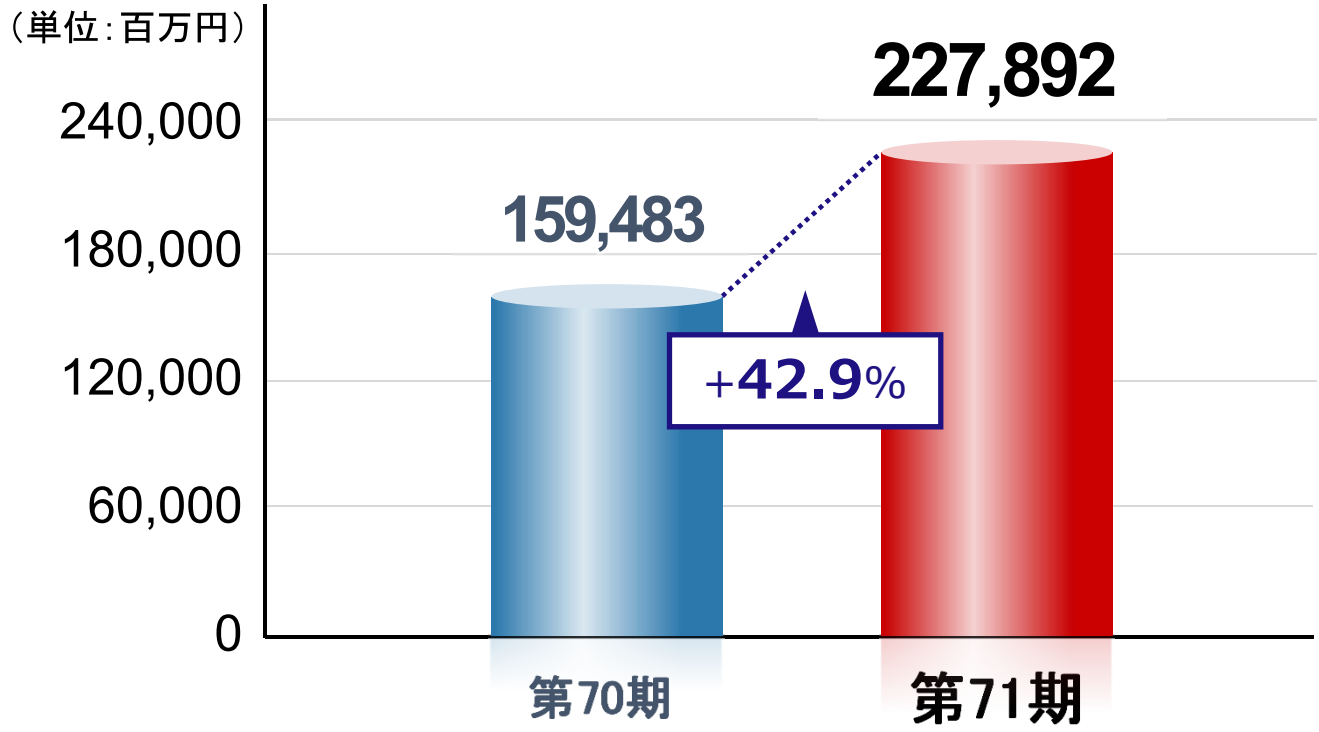

© 2018 MARUBUN CORPORATION

業 績 › 営業利益

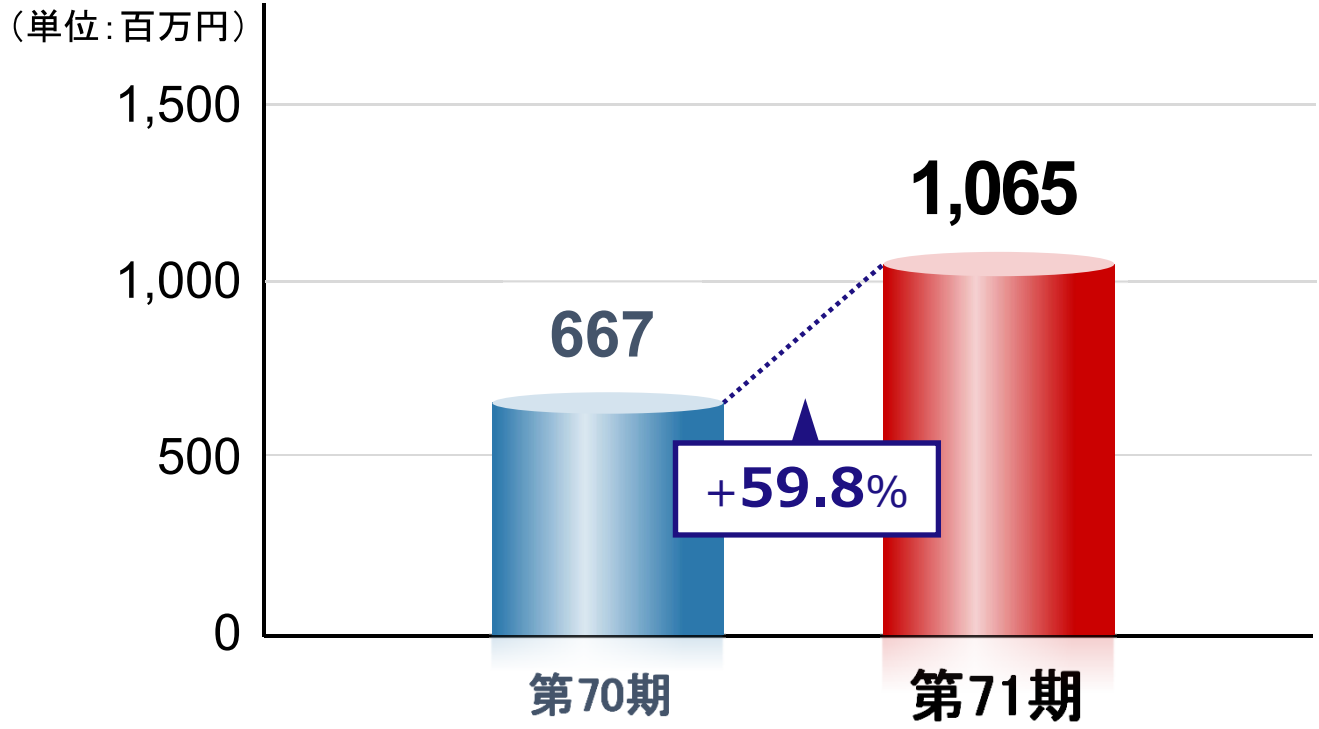

MARUBUN CORPORATION

© 2018 MARUBUN CORPORATION

業 績 › 経常利益

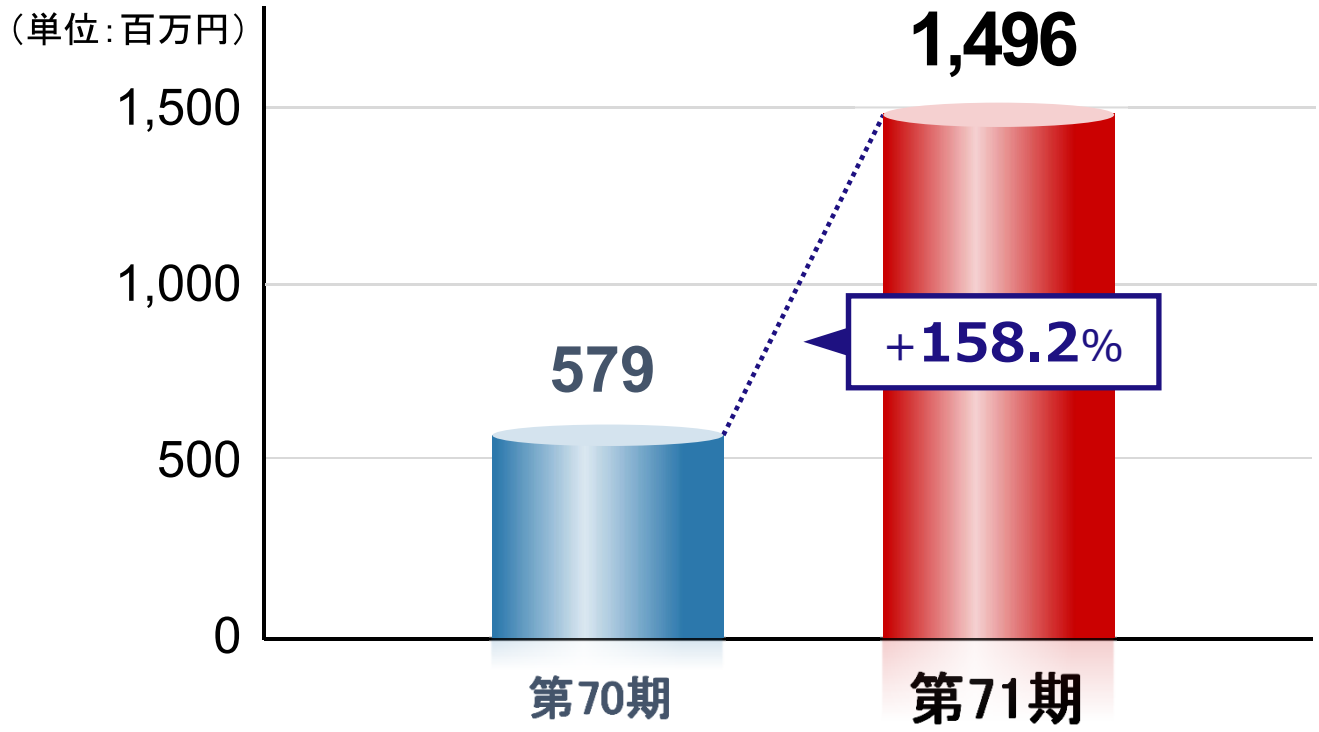

© 2018 MARUBUN CORPORATION

業績 › 当期純利益

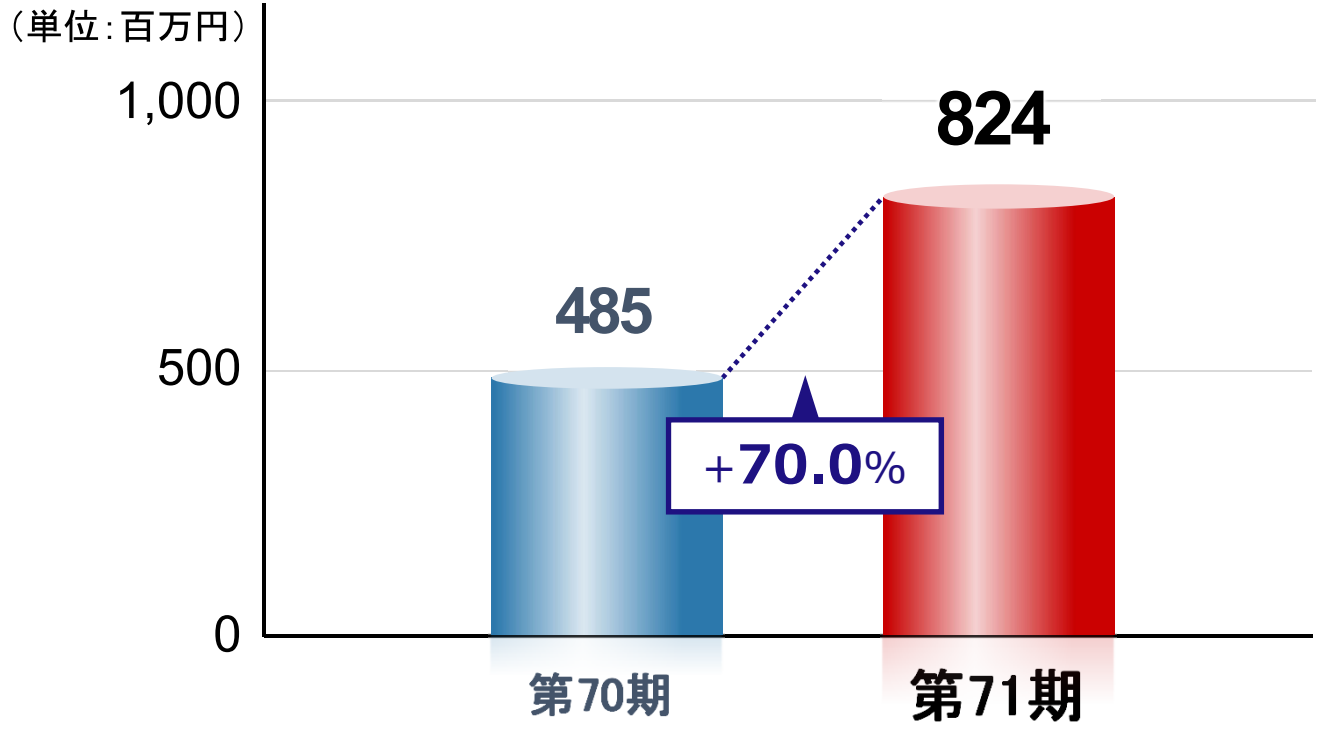

© 2018 MARUBUN CORPORATION

株主資本等変動計算書(要旨)

利益余剰金合計

(単位:百万円)

第70期末残高	17,459
剰余金の配当	△ 653
当期純利益	824
当期変動額合計	171
第71期末残高	17,631

第70期
期末配当 1株15円

第71期
中間配当 1株10円

© 2018 MARUBUN CORPORATION

対処すべき課題

丸文株式会社

© 2018 MARUBUN CORPORATION

対処すべき課題 > エレクトロニクス業界

M&Aによる世界的な半導体メーカーの勢力地図の塗り替わり

先端技術のイノベーション

- IoTをはじめとした複合技術の深化
- 自動運転技術を搭載した自動車の開発
- ウェアラブルデバイスやロボットを活用した医療・介護サービスの導入

従来にはなかった市場

© 2018 MARUBUN CORPORATION

中期経営計画

最終年度：2019年3月期

- 業界再編への対応、キャッチアップ
- イノベーションへの積極投資による新規事業創造
- 資本効率の向上

© 2018 MARUBUN CORPORATION

1. ベースビジネスの強化

アナログ ワイヤレス キーデバイス毎の販売体制を強化

電 源 センサー 車載分野 ソリューション提案の推進

→ 顧客シェアの一層の拡大

産業機器組込み用レーザの拡販

計測器の校正サービスの拡充

→ 収益基盤の強化

© 2018 MARUBUN CORPORATION

2. 成長市場での事業強化

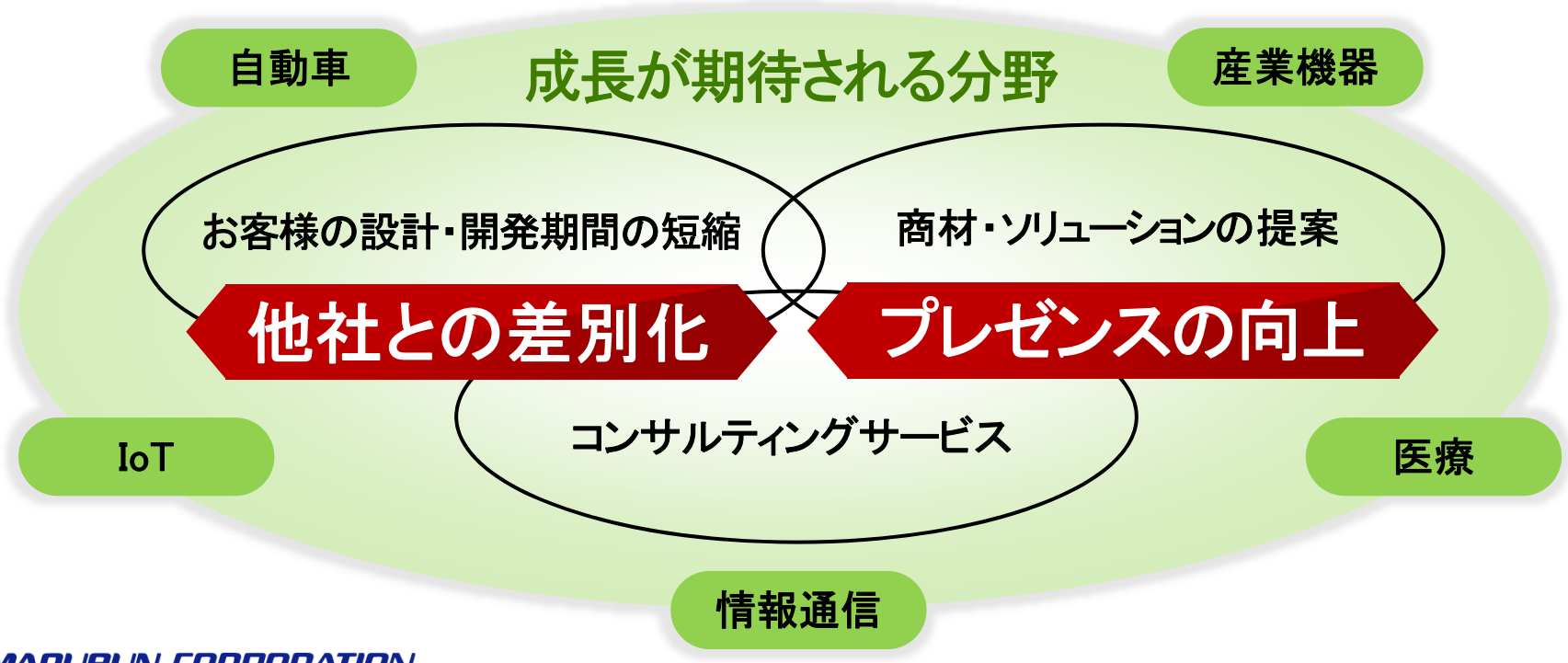

© 2018 MARUBUN CORPORATION

3. 新規商材の事業化推進

早期事業化を推進

- 斬新でユニークな技術をもつ商材の発掘
- 資金や人材の投入で、サプライヤを支援・育成
- 新規商材事業化の専門組織が一貫サポート
- 品質管理体制の確立

© 2018 MARUBUN CORPORATION

4. エンジニアリングサービスの拡充

顧客ニーズに基づく装置のカスタマイズ化
独自のシステムインテグレーションサービス

付加価値の向上

技術力の向上、保守・メンテナンス機能の拡充

専門性の高い人材の確保と育成

© 2018 MARUBUN CORPORATION

5. グローバル展開の加速

50拠点を超える販売ネットワーク

米国アロー・エレクトロニクス社との提携

あらゆる商材を世界規模で取り扱うことができる優位性

グローバルな事業の拡大

各地域の市場動向

拠点進出や再配置

日系企業の進出状況

© 2018 MARUBUN CORPORATION

第71回 定時株主総会

平成30年6月27日

丸文株式会社

© 2018 MARUBUN CORPORATION